

Приложение №7
к Положению о Городском конкурсе
дидактических материалов для тифлопедагогов и педагогов,
работающих с детьми с нарушением зрения
«ИРИС- исследование, развитие,
инновации, сотрудничество»

**Заявка на участие
В Городском конкурсе дидактических материалов
для тифлопедагогов и педагогов,
работающих с детьми с нарушением зрения
«ИРИС- исследование, развитие,
инновации, сотрудничество»**

Полное наименование образовательного учреждения, город, край/область, район	Государственное бюджетное дошкольное образовательное учреждение детский сад №36 компенсирующего вида Приморского района Санкт-Петербурга
ФИО участника (полностью)	Игнатенко Ирина Николаевна Окатова Ксения Викторовна
Должность	Инструктор по физической культуре
Контактный телефон участника	89112807883 89633446519
Электронный адрес	irinakocheleva@mail.ru okatowa2010@yandex.ru
Вид разработки (номинация)	Номинация 6 «Методическая разработка по обеспечению образовательного процесса»
Тема разработки (название)	Методическое пособие «Спортивный калейдоскоп игр»
Контингент (слепые, слабовидящие и др.)	Слабовидящие
ФИО руководителя ОУ (полностью)	Хамидулина Ирина Сергеевна

АННОТАЦИЯ

Авторское методическое пособие

«Спортивный калейдоскоп игр»

Авторы: Игнатенко Ирина Николаевна

Должность: инструктор по физической культуре высшей квалификационной категории.

Стаж работы: 33 года.

Место работы: Государственное бюджетное образовательное учреждение детский сад №36 компенсирующего вида Приморского района Санкт-Петербурга.

Авторское методическое пособие «Спортивный калейдоскоп игр» предназначено для инструкторов по физической культуре, воспитателей, специалистов дошкольного учреждения и для родителей (законных представителей) в качестве обучающего и закрепляющего занятия (в досуговой деятельности) по теме спорт (зимние и летние виды спорта). Пособие будет интересным детям для расширения кругозора в области спорта – набор настольных игр «Спортивный калейдоскоп», включающий пять настольных игр.

Реализуемая программа: Образовательная программа дошкольного образования, адаптированная для обучающихся с ограниченными возможностями здоровья (с нарушением зрения) Государственного бюджетного дошкольного образовательного учреждения детского сада №36 компенсирующего вида Приморского района Санкт-Петербурга

Целевая аудитория: дети старшего дошкольного возраста (старшая и подготовительная группы).

Авторское методическое пособие: Спортивный калейдоскоп игр включает в себя 5 настольных игр: «Спортивное домино», «Лотоспорт», «Бродилки», «Спортивные пазлы», «Алфавит-спорт».

Цели: Закрепить умение дифференцировать зимние и летние виды спорта; упражнять в умении выделять предметы из множества; развивать пространственные представления, зрительное внимание, увеличение словарного запаса и знаний спортивной терминологии.

Образовательная область: «Физическое развитие»

Вид: картинки для игр в формате JPEG, A3 или A4

Техническое оснащение: таблицы игр и карточки для игры.

Применение: Индивидуальная, фронтальная и подгрупповая работа на занятиях (в досуговой деятельности) по физическому развитию.

Формы работы:

Индивидуальная работа: ребенок знакомится с содержанием игры, играет самостоятельно, контроль правильности выполнения заданий осуществляется взрослым.

Подгрупповая работа: подгруппа детей играет в игру, а взрослый или остальные дети комментируют правильность выполнения, при необходимости оказывают помощь.

Фронтальная работа: Возможность игры по станциям, где дети разделены на подгруппы и каждая подгруппа играет в свою игру, за определённое время.

В игре происходит развитие всех сторон личности — умственных способностей, моральных качеств, творчества. От богатства замысла игры, степени увлеченности этим замыслом зависит сила эмоций, умственного и волевого усилия, организованность каждого участника игры.

Почти все настольные игры по названиям довольно популярны и знакомы многим и взрослым, и детям. Дидактических и настольных игр для дошкольников по лексическим темам довольно много, а вот по образовательной области «Физическая культура» практически нет. Мы создали и апробировали на старших дошкольниках новые настольные игры по разным видам спорта. Настольные спортивные игры способствуют познавательному развитию ребёнка дошкольника, развитию познавательных процессов, закреплению и обобщению полученных знаний в области физическое развитие, развитию активного и пассивного словарного запаса, внешнего словарного запаса (слова из спорта).

Актуальность данного методического пособия состоит в том, что он предлагает использование в практической работе различных форм, методов и средств, возможность использования игр с помощью инновационных технологий в области физической культуры; учитывает интересы и потребности детей в новых формах познания и обучения. Необходимо каждый день дошкольника наполнить увлекательной и познавательной игрой. Кроме того, пособие предусматривает возможность дальнейшего развития и совершенствования. Педагоги могут пользоваться как готовыми играми, так и видоизменять их в разных условиях, принимая во внимание особенности своих воспитанников. Методическое пособие имеет коррекционную направленность, помогает развивать память, внимание, слуховое восприятие, зрительное восприятие, мелкую моторику, зрительно-моторную координацию, ориентировку на плоскости, способствует интеллектуальному развитию и может помочь в дальнейшем успешному обучению ребёнка в школе.


Методические рекомендации
по использованию авторского методического пособия
«Спортивный калейдоскоп игр»

Спортивный калейдоскоп игр включает в себя 5 настольных игр: «Спортивное домино», «Лотоспорт», «Бродилка», «Спортивные пазлы», «Алфавит-спорт». Игры лото, домино и бродилки – довольно популярны и знакомы многим и взрослым, и детям. Работа педагога на основе этого пособия позволит расширить и уточнить представления у детей о разных видах спорта, обогатить двигательный опыт, сформировать потребность в двигательной активности и физическом совершенствовании.


В каждой игре есть правила. Картинки, используемые во всех играх подобраны в цветовом исполнении для стимуляции зрительной реакции, активизации зрительных функций, создают положительный эмоциональный настрой, соответствуют минимальным размерам объектов, предъявляемым к пособиям для детей с патологией зрения. Для начала игры необходимо разрезать по линиям или на «костяшки» необходимые листы для игры и играть. При желании для многократного использования карточек с картинками в настольных играх, заламинировать листы с картинками, это придаст дополнительную жёсткость. Ламинация необходима матовая, чтоб не было бликов, это немаловажно для детей с нарушением зрения.

«Спортивное домино»- это настольная игра для детей старшего дошкольного возраста и разных уровней развития познавательной активности. Количество костей (домино) в наборе «Спортивное домино» 28 штук (картинки с зимними видами спорта), 28 штук (картинки- пиктограммы с зимними видами спорта) и парные картинки (санки- спорт где есть сани, лыжи- спорт где есть лыжи, коньки-виды спорта где есть коньки, олим-

пийские кольца). В игре «Спортивное домино» правила такие же, как и в обычном домино (вместо точек на костяшках изображены зимние виды спорта (в форме картинок спортсменов) и пиктограмм (усложнённый вариант)). Яркие картинки с зимними видами спорта нравятся детям. Для начала надо детям познакомить с видами спорта на картинках и на пиктограммах, показать, что такое дубль в домино (это парные кости с одинаковыми картинками). Их семь штук. Правила подобны взрослой игре. Детям раздают определённое количество костяшек (для 2 детей по 7 штук, для 3 и более по 5 штук) и они ходят по очереди. Для этого нужно изучить свои «костяшки» и найти подходящую картинку.



Прикладывают плитки (костяшки) друг к другу одинаковыми картинками. Оставшиеся «костяшки» кладут на середину стола, картинками вниз и



образуют так называемый «базар» («банк»). Первый ход начинает тот, у кого есть парная картинка. Если такие костяшки есть у нескольких детей, надо с по-

мощью считалки определить ходящего первым. Выигрывает тот, у кого первого кончатся «костяшки». Или игра заканчивается при комбинации «рыба», когда ходы запираются одинаковыми картинками.

Усложнённый вариант «Спортивное домино» с пиктограммами видов спорта для детей старшего дошкольного возраста. Мы добавили в эту игру дополнительные «костяшки»: изображение с санками (виды спорта где есть санки), изображение с коньками (виды спорта где есть коньки). После парной «костяшки» «санки» можно приложить фишку с видом спорта, в котором есть санки, а после фишки «коньки» вид спорта, в котором у спортсмена есть коньки. Фишка с изображением олимпийских колец (даёт право ребёнку продолжить ход, при отсутствии необходимой и стать победителем). После игры подсчитывают очки победителю (количество очков будет равно количеству оставшихся костяшек у проигравших игроков).

Для настольной игры «Лотоспорт» необходимы карточки с картинками, фишки и коробочка или мешок для фишек. В игре 5 карточек-полей и 30 фишек с картинками. Перед началом игры необходимо вырезать фишки с карточки-поля для вырезания. Можно карточки-поля заламинировать. Поместите их в непрозрачный мешок или коробку. Играющих может быть от 3 до 5 детей, или дети играют парами. Для карточек в игре мы использовали картинки с зимними и летними видами спорта, картинки спортивной обуви, картинки спортивной одежды (разных видов спорта) и картинки спортивного инвентаря.

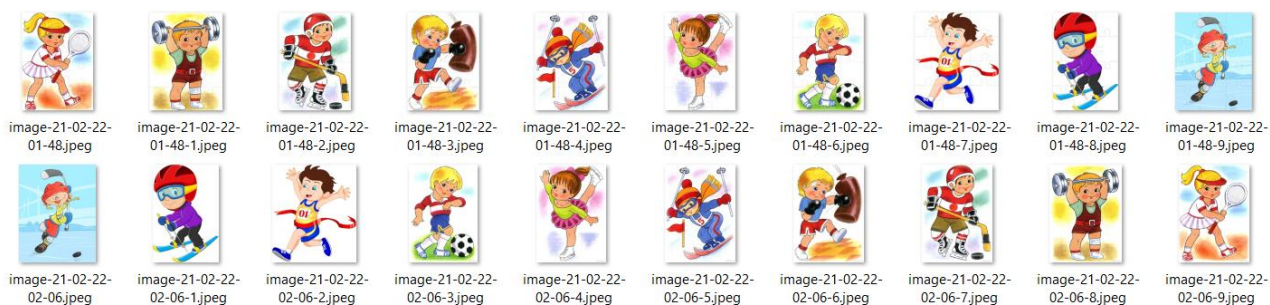


Игровые карточки-поля раздаются каждому игроку. Ведущий перемешивает фишки с картинками, потом достаёт по одной фишке и называет вслух то, что на ней нарисовано. Если у кого-то из игроков изображение на игровом поле совпадает с фишкой, то он забирает её себе и накрывает ею соответствующую область на игровом поле. Участник, первым закрывший все рисунки на игровом поле, становится победителем.



Постепенно, овладевая логическими операциями, (анализ, синтез, сравнение, обобщение, конкретизация, абстракция, систематизация, классификация) ребёнок становится более внимательным, начинает мыслить ясно и чётко, умеет в нужный момент сконцентрироваться на сути проблемы, объяснить свой выбор.

Для настольной игры «**Спортивные пазлы**» потребуется вырезать детали пазлов (12 штук для одной картинки) одной картинки и найти небольшую коробочку (конверт или файл), чтобы детали не потерялись и не перемешались с другими от другой картинки. В этой игре мы предоставили возможность выбора ребёнку, собирать картинку из пазлов, из 10 представленных (5 картинок с летним видом спорта и 5 с зимним видом спорта).



Игра имеет три уровня сложности.

1 уровень- простой.

Ход игры: перед ребёнком кладётся целая картинка, он прикладывает отдельные детали (пазлы) разобранной картинки на целую картинку.

2 уровень – средний.

Ход игры: перед ребёнком кладётся целая картинка- пример и предлагается собрать такую же картинку ниже (по образцу) из пазлов.

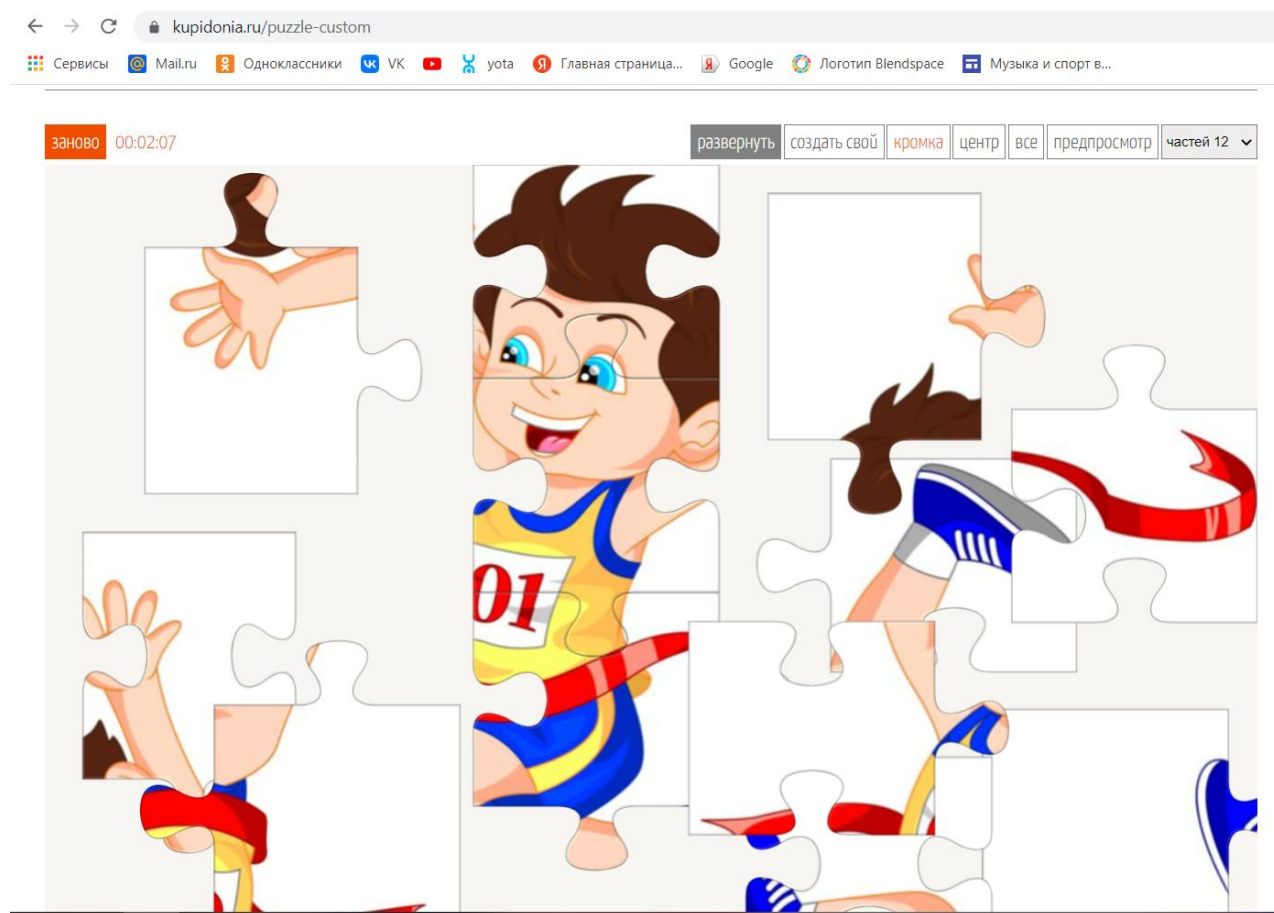


3 уровень- сложный.

Ход игры: ребёнку не показывают финальный результат собранной картинки, он должен сам попробовать ее собрать из отдельных частей (пазлов), а потом найти целую из множества картинок игры.

Так же в игру «Спортивные пазлы» можно играть на электронном устройстве- компьютере или планшете, путём загрузки цельной картинки в приложении. Там разбросанные картинки на странице придётся поворо-

чивать и двигать на нужное место (ориентироваться в микропространстве). Сайт для игры: <https://kupidonia.ru/puzzles>



Настольная игра Бродилка «Олимпийский марафон» - эта игра без сложных правил, проста и увлекательна, любимое развлечение всех взрослых в детстве. Для настольной игры понадобятся листы с игровым полем (мы выбрали их три: зимний пейзаж (зимние виды спорта), летний пейзаж (летние виды спорта) и олимпийская символика (олимпийские кольца)).



Лист- игровое поле можно распечатать форматом А4 или А3, взять

фигурки по количеству игроков (или небольшие личные игрушки Лего или с киндерсюрприза) и кубик. Задача игроков- добраться до финиша. По дороге им встретятся стрелки (синяя стрелка- двигайся вперёд, красная- возврат назад, красное поле (пропуск хода) и поле с олимпийским огнём- загадки на спортивную тематику (Приложение 1). В игровом поле с олимпийской символикой стрелки возврат назад нет, так как впереди участников игры ждут медали (золото, серебро и бронза).

Игра «Алфавит- спорт» направлена на развитие словарного запаса, знание букв алфавита, подготовка дошкольника к чтению. Для игры потребуется 2 комплекта карточек (одну оставляем для демонстрации детям, другой разрезаем по линиям).



На начальном этапе педагог знакомит детей с буквой и соответст-



вующей ей карточкой (видом спорта). Виды спорта с буквами (Приложение 2).

Игра имеет три уровня сложности.

1 уровень- простой.

Ход игры: перед ребёнком кладётся целая картинка (из буквы и вида спорта), он находит из множества букв нужную, из множества пазлов- картинок вид спорта собирает аналогичную картинку (из двух пазлов).

2 уровень – средний.

Ход игры: Ребёнку предлагают одну букву или он выбирает её сам (часть пазла) и ему нужно подобрать к ней вторую часть (все виды спорта, начинающиеся на эту букву).

3 уровень- сложный.

Ход игры: ребёнку предлагают слово из трёх букв (половинки пазлов), а ему необходимо найти из множества картинок виды спорта, начинающиеся на эту букву (Приложение 3). В приложении есть слова из трёх, четырёх, пяти, шести и семи букв, которые можно сложить из букв игры.

Игры в «Спортивном калейдоскопе» для дошкольников со спортивной тематикой станут частью здорового образа жизни. Конечным результатом в настольных играх станут: развитие интереса детей, развитие любознательности, развитие познавательной мотивации, формирование познавательных действий, становление самосознания.

Источники:

1. Бобылева З. Т. Игры с парными карточками. Звуки С, З, Ц. Настольные логопедические игры для детей 5-7 лет; Гном - Москва, 2012.
2. Болховитинов В.Н. и др. Твое свободное время. М., Детская литература, 1970
3. Настольные игры для душевной компании; Феникс, Торсинг - Москва, 2004. - 416 с.
4. Никитин Б.П. 'Ступеньки творчества или развивающие игры' \\3-е издание, дополненное - Москва: Просвещение, 1990 - с.160
5. Мамаева И. Самодельные игры. Настольные и подвижные; Олма Медиа Групп - Москва, 2010.
6. Меньшова И. В. Дорожное лото // Начальная школа. — 2009. — № 6.
7. Мусихин А.К. 'Логика или фортуна? Игры для всех' - Ленинград: Социально-коммерческая фирма 'Человек', 1990
8. Флерица Е. А. Игра и игрушка. Пособие для воспитателя детского сада. Под. ред. Д.В. Менджеричкой. М., «Просвещение», 1973.
9. Храмов С.Ю, «Давайте поиграем в домино! (первая энциклопедия в мире по домино)», Чебоксары-2018, 276 с.
10. Игры. Энциклопедический сборник. Челябинск, 1995
11. Игры (Гик Е.Я., Рассказова И.А.) . ЭнциРосмэн
12. Энциклопедия игр и развлечений. СПб., Золотой век, Диамант, 1998
13. Энциклопедия игр. Харьков, 1995
14. Виды спорта <https://detskiy-sad.com/>
15. Спортивный инвентарь <https://yandex.ru/images/search>
16. Спортивная обувь <https://yandex.ru/images/search>
17. Составление слов из букв и поиск слов https://anagram.poncy.ru/words.html?inword=%D0%B0%D0%B1%D0%B2%D0%B3%D0%B4%D0%BA%D0%BB%D0%BF%D1%80%D1%81%D1%82%D1%84%D1%88%D1%83&answer_type=3

Приложение 1

1. Очень трудно быть, не спорьте, Самым метким в этом спорте. Просто мчаться по лыжне, то под силу даже мне. Сам попробуй бегать день, а потом попасть в мишень, лежа навзничь, из винтовки. Тут нельзя без тренировки! А мишень тебе не слон. Спорт зовётся... (Биатлон)
2. Снаряд есть у боксёров — груша. А в этом спорте «фрукт» получше. Там забивает мяч спортсмен в ворота в виде буквы Н. На сливу очень мяч похож. Вид спорта этот назовёшь? (Регби)
3. В спортзале есть и слева щит, и справа, как близнец, висит, на кольцах есть корзины, и круг посередине. Спортсмены все несутся вскачь, и бьют о пол беднягу-мяч. Его две группы из ребят в корзины «выбросить» хотят. Достанут... и опять о пол! Игра зовётся...(Баскетбол)
4. Площадка. Посередине — сетка. В команде капитаном — Светка. И каждый ей под стать игрок. В другой команде — Игорёк. Он пятерых с собой привёл сыграть «партейку» в...(Волейбол)
5. Без весла не обойдёшься, если спортом тем займёшься. А как занятие зовут, где в лодке к финишу плывут? (Гребля)
6. На квадратиках доски короли свели полки. Нет для боя у полков ни патронов, ни штыков. (Шахматы)
7. В него играют вчетвером, удобно сидя за столом. По кругу чей придёт черёд, тот в цепь и камень свой кладёт. Придумали игру давно, она зовётся... (Домино)
8. Встань-ка на снаряд, дружок. Раз — прыжок, и два — прыжок. Три — прыжок до потолка, в воздухе два кувырка! Что за чудо-сетка тут? Для прыжков снаряд ...(Батут)
9. Я смотрю — у чемпиона штанга весом в четверть тонны. Я хочу таким же стать, чтоб сестренку защищать! Буду я теперь в квартире поднимать большие...(Гири)

Приложение 2

буквы	Виды спорта			
	А	Б	В	Г
А	Атлетика лёгкая	Атлетика тяжёлая	Альпинизм	Акробатика
Б	Баскетбол	Борьба	Бокс	Биатлон
	Бобслей	Бадминтон		
В	Волейбол	Водное поло	Велосипедный спорт	
Г	Гимнастика художественная	Гимнастика спортивная	Гребля	Горнолыжный спорт
Д	Дзюдо			
К	Карате	Конькобежный спорт	Кёрлинг	Конный спорт
Л	Лыжный спорт			
П	Прыжки с трамплина	Плавание		
Р	Регби			
С	Саный спорт	Скелетон	Скейтборд	Самбо
Т	Теннис большой	Теннис настольный	Туризм	Тхэквондо
У	Ушу			
Ф	Фехтование	Футбол	Фигурное катание	
Ш	Шорт-трек			

Приложение 3

Слова из 3-х букв	Слова из 4-х букв	Слова из 5-и букв	Слова из 6-и букв	Слова из 7-и букв
Дуб	Шуба	Батут	Август	Галстук
Лук	Вкус	Булка	Барсук	Дуршлаг
Рак	Враг	Буква	Бушлат	Штурвал
Шут	Граф	Будка	Градус	
Дар	Град	Груша	Грудка	
Пар	Друг	Губка	Прусак	
Шаг	Дуга	Дартс	Ступка	
Сад	Душа	Крупа	Трубка	
Раб	Карп	Кулак		
Луг	Каша	Пушка		
Гул	Краб	Рукав		
Сук	Круг	Судак		
Шаг	Кура	Сушка		
Шар	Куст	Фрукт		
Кот	Паук	Шкура		
	Пруд	Шутка		
	Рука			
	Стул			
	Труд			
	Удар			
	Удав			
	Флаг			
	Фрак			
	Шкаф			



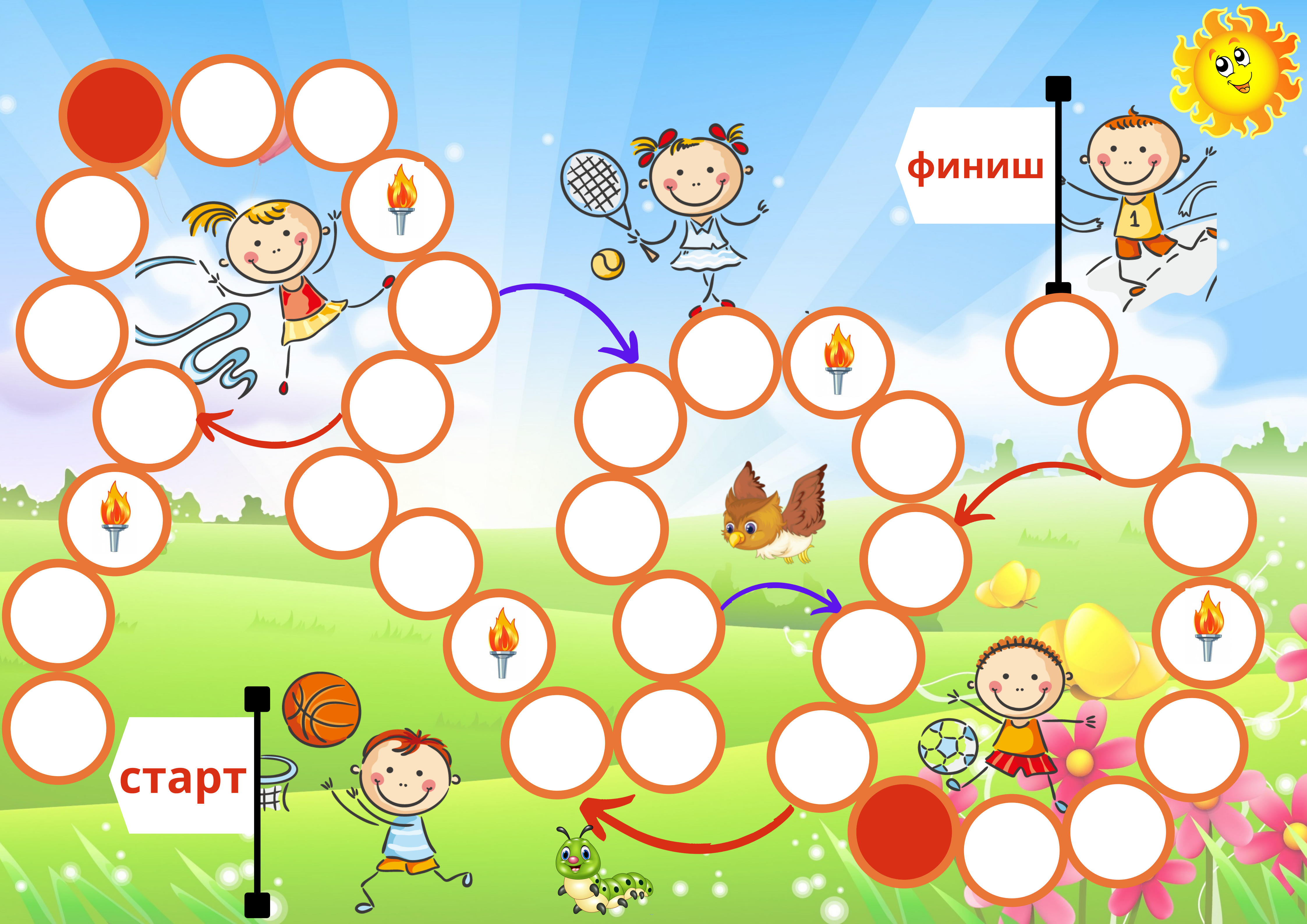
БРОДИЛКА "Олимпийский марафон"

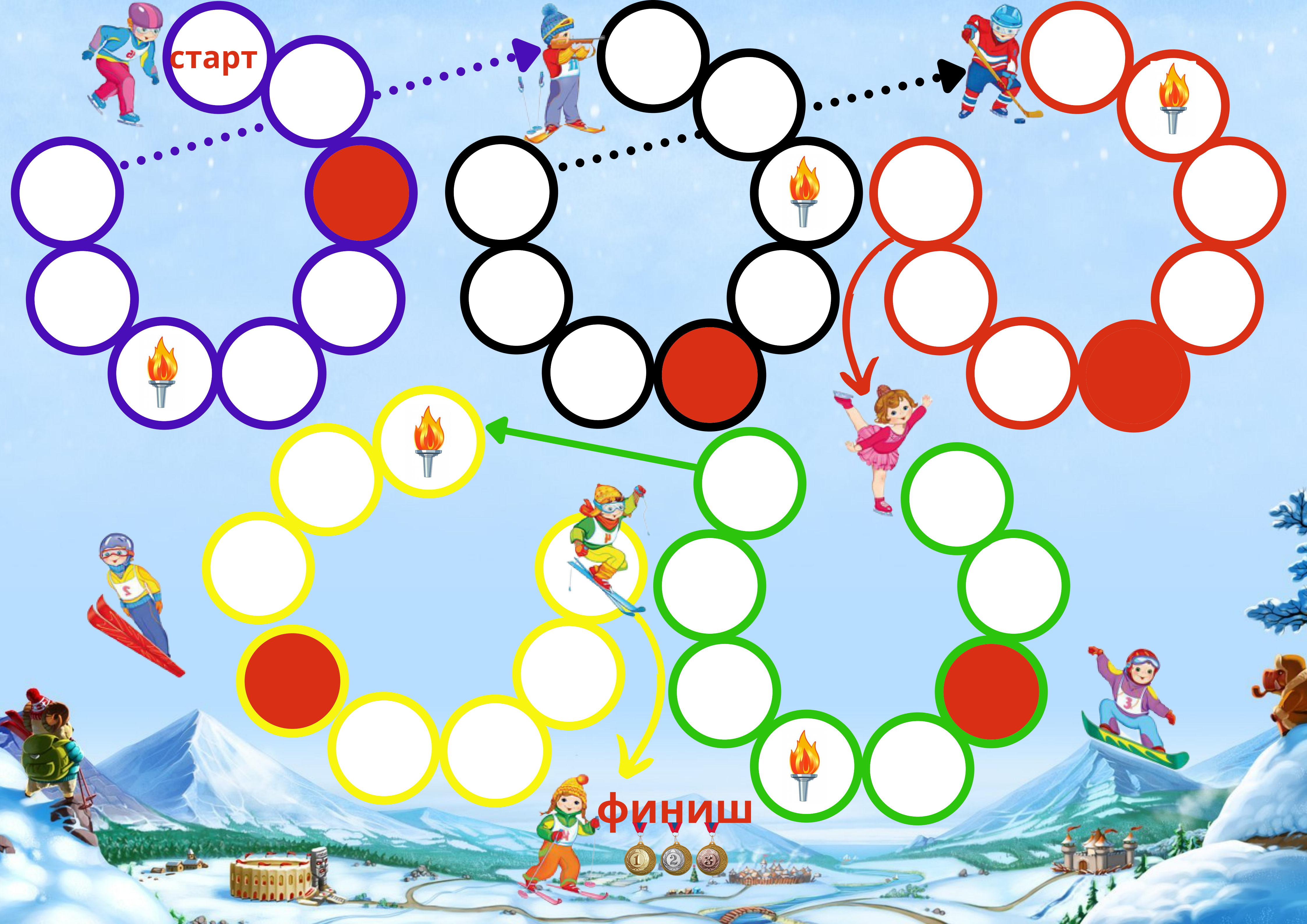
ДЛЯ ДЕТЕЙ СТАРШЕГО ДОШКОЛЬНОГО ВОЗРАСТА



финиш

старт





старт

финиш



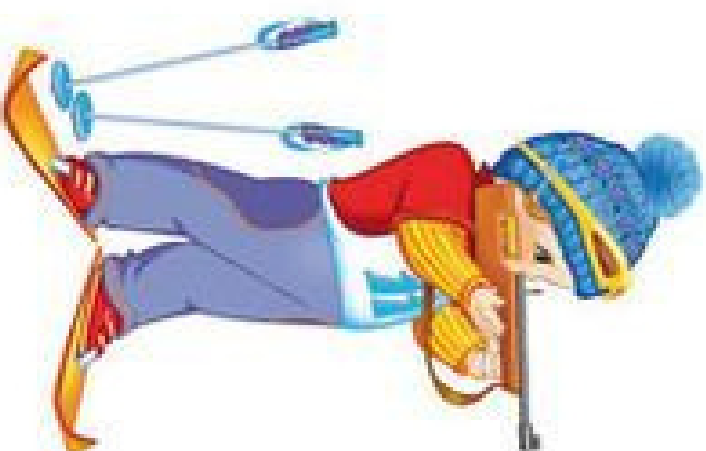
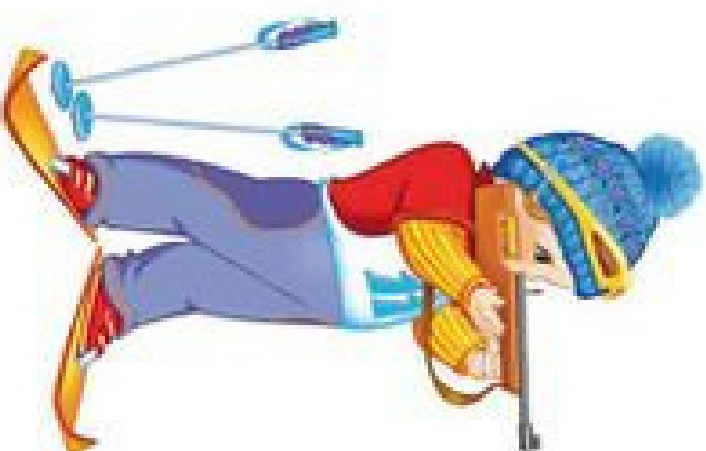
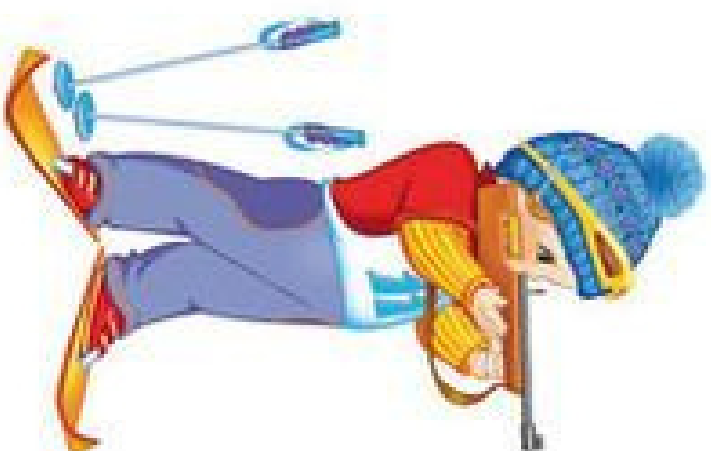
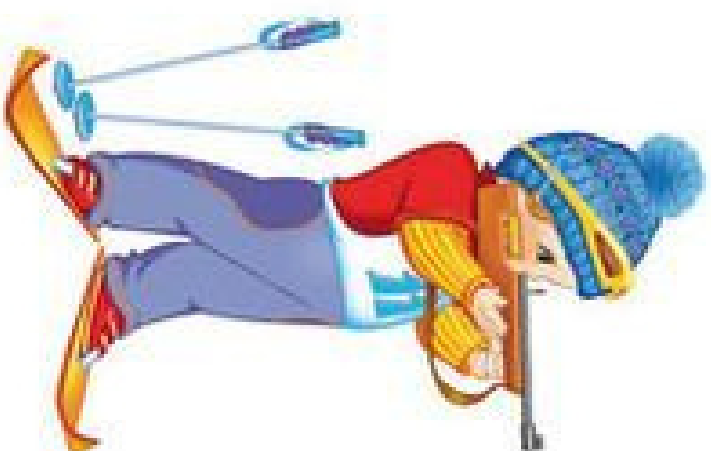



СПОРТИВНОЕ ДОМИНО

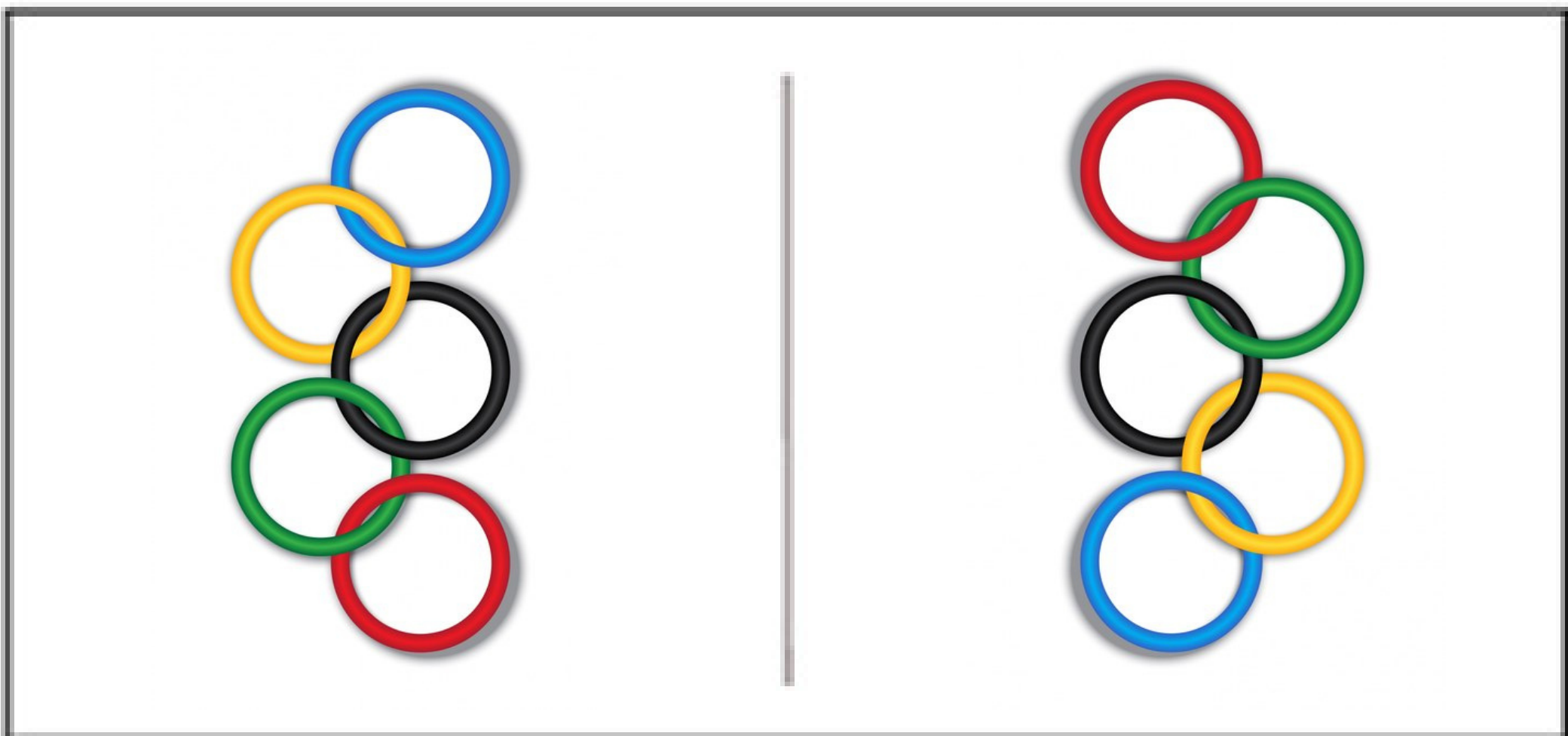





ДЛЯ ДЕТЕЙ СТАРШЕГО ДОШКОЛЬНОГО ВОЗРАСТА







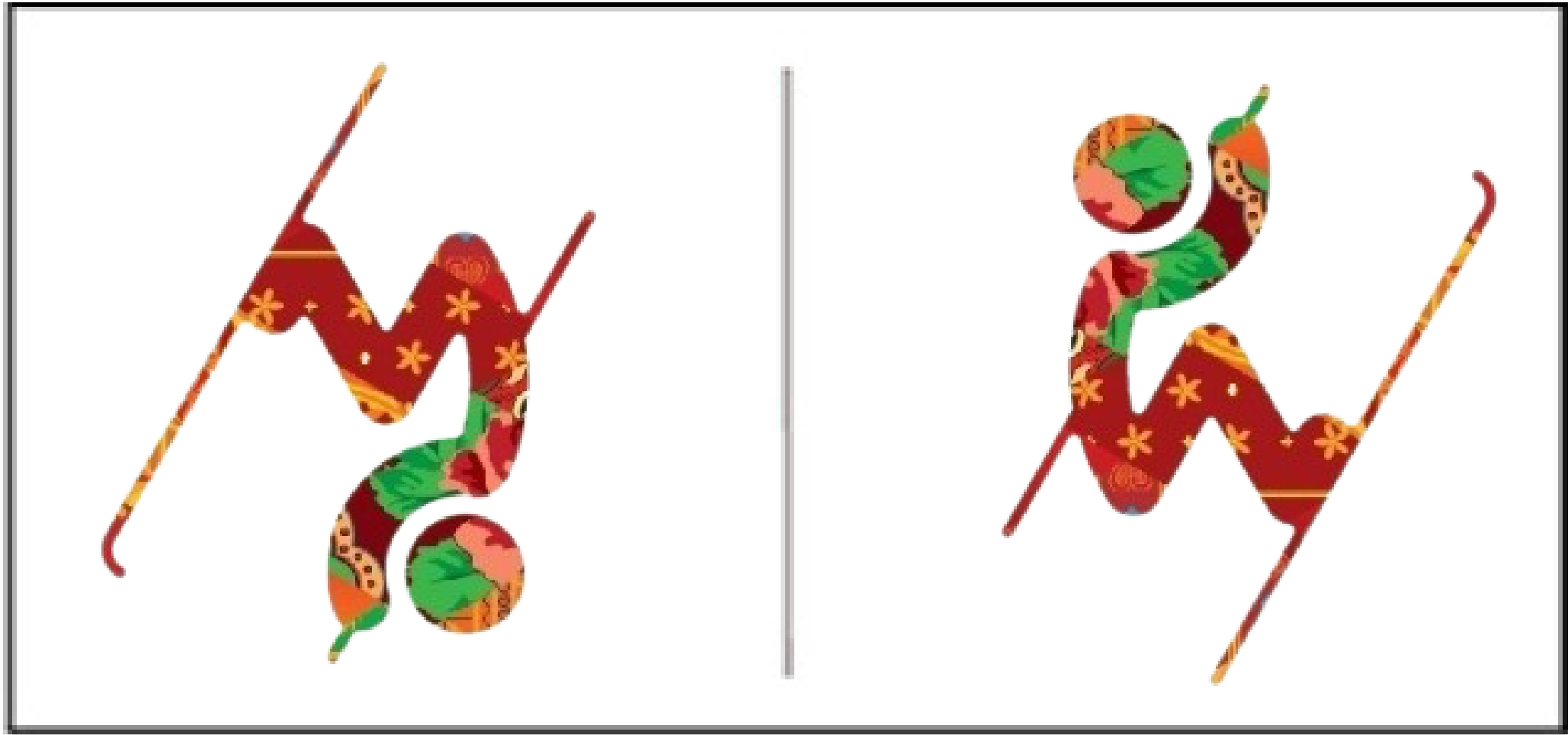





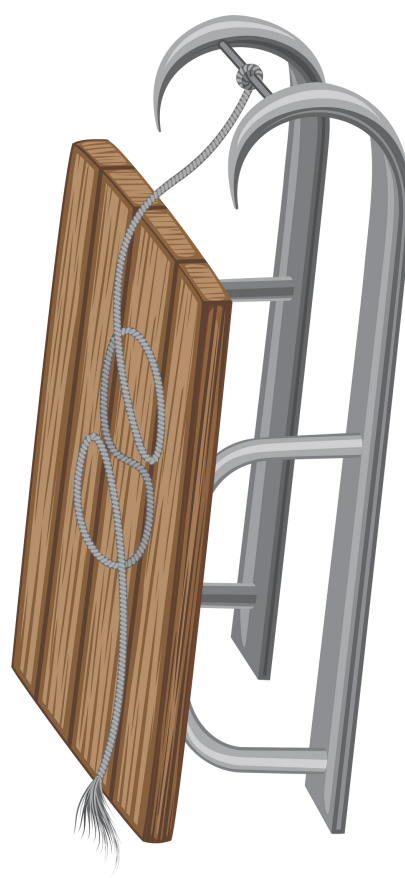
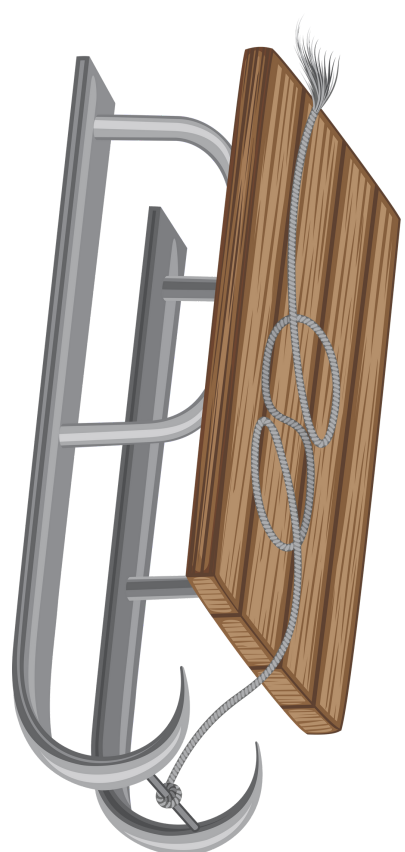




















ЛетоСпорт

ДЛЯ ДЕТЕЙ СТАРШЕГО ДОШКОЛЬНОГО ВОЗРАСТА

Как играть?

В игре "Лотоспорт" 5 карточек полей и 30 фишек с картинками.

Можно карточки- поля заламинировать. Перед началом игры необходимо вырезать фишки из карточки-поля для вырезания.

Поместите их в непрозрачный мешок или коробку. Играющих может быть от 3 до 5 детей, или дети играют парами.

Правила игры

1. Игровые карточки-поля раздаются каждому игроку
2. Ведущий перемешивает фишки с картинками, потом достаёт по одной фишке и называет вслух то, что на ней нарисовано.
3. Если у кого-то из игроков изображение на игровом поле совпадает с фишкой, то он забирает её себе и накрывает ею соответствующую область на игровом поле.
4. Участник, первым закрывший все рисунки на игровом поле, становится победителем.

летние виды спорта



ЛЕТНИЕ ВИДЫ СПОРТА



ЗИМНИЕ ВИДЫ СПОРТА



ЗИМНИЕ ВИДЫ СПОРТА



спортивная обувь



спортивная обувь





спортивная одежда





СПОРТИВНАЯ ОДЕЖДА



спортивный инвентарь



СПОРТИВНЫЙ ИНВЕНТАРЬ



Алфавит-спорт

для детей старшего дошкольного возраста



А



А



А



А



Б



Б



Б



Б



Б



Б



В



B



B



R



R



Г



Г



А



К



К



К



К



А



P



C



C



C



C



T



T



T




T



V



Ф



Ф



Ф



Ш

