

## **Аннотация к авторской мультимедийной презентации «Посуда»**

**Автор:** Нужная Анна Николаевна

**Образовательное учреждение:**

Государственное бюджетное образовательное учреждение для детей дошкольного и младшего школьного возраста начальная школа – детский сад № 662 компенсирующего вида Кронштадтского района Санкт-Петербурга.

**Должность:** учитель-логопед группы для детей с нарушением зрения

**Тема:** логопедическое занятие «Посуда»

**Адресат (контингент):** Дети дошкольного возраста 6-7 лет с нарушением зрения (амблиопия, косоглазие).

**Номинация №7** Компьютерная разработка (презентации, электронные учебные пособия, создание авторских сайтов и др.)

**Эффективность, актуальность:** Важность использования презентации на логопедических занятиях заключается в возможности развития у дошкольников неречевых психических функций: мышления, воображения, зрительного внимания и восприятия. Значимость данного ресурса определяется тем, что в результате работы с мультимедийной презентацией при проведении логопедических занятий по лексической теме «Посуда» у дошкольников будут сформированы представления о предметном мире человека на основе игрового сказочного сюжета. Современность презентации заключается в том, что дошкольникам показывается с помощью ИКТ то, что нереально показать в практической обстановке (на занятии) например, части посуды, увеличение и уменьшение одного и того же предмета, тени и контуры предметов, оттенки цвета посуды.

Наглядность сопровождается звуковыми пояснениями, вопросами, заданиями.

**Цель:** создание условий для обогащения и активизации словаря по лексической теме через использование информационно-коммуникационных технологий

**Задачи, которые могут быть решены на данном занятии:**

**Обучающие:**

- + формировать представления о посуде.
- + совершенствовать умение называть части предметов; изменять слова по родам, числам, падежам, образовывать существительные с помощью суффиксов.
- + закреплять полученные знания через выполнение заданий.

**Развивающие:**

- + развивать зрительное внимание и восприятие, мышление и воображения.

**Воспитывающие:**

- + воспитывать усидчивость, умение слушать и отвечать на вопрос.

**Технические рекомендации:**

Презентация выполнена в программе Power Point 2003, звуковые файлы в формате WAVE

**Список использованных источников:**

- 1.Косинова Е.М. «Лексическая тетрадь» №1, Москва ТЦ СФЕРА, 2009
- 2.Косинова «Грамматическая тетрадь» №2 Москва, ТЦ СФЕРА, 2009.
- 3.Изображение «Сковорода»

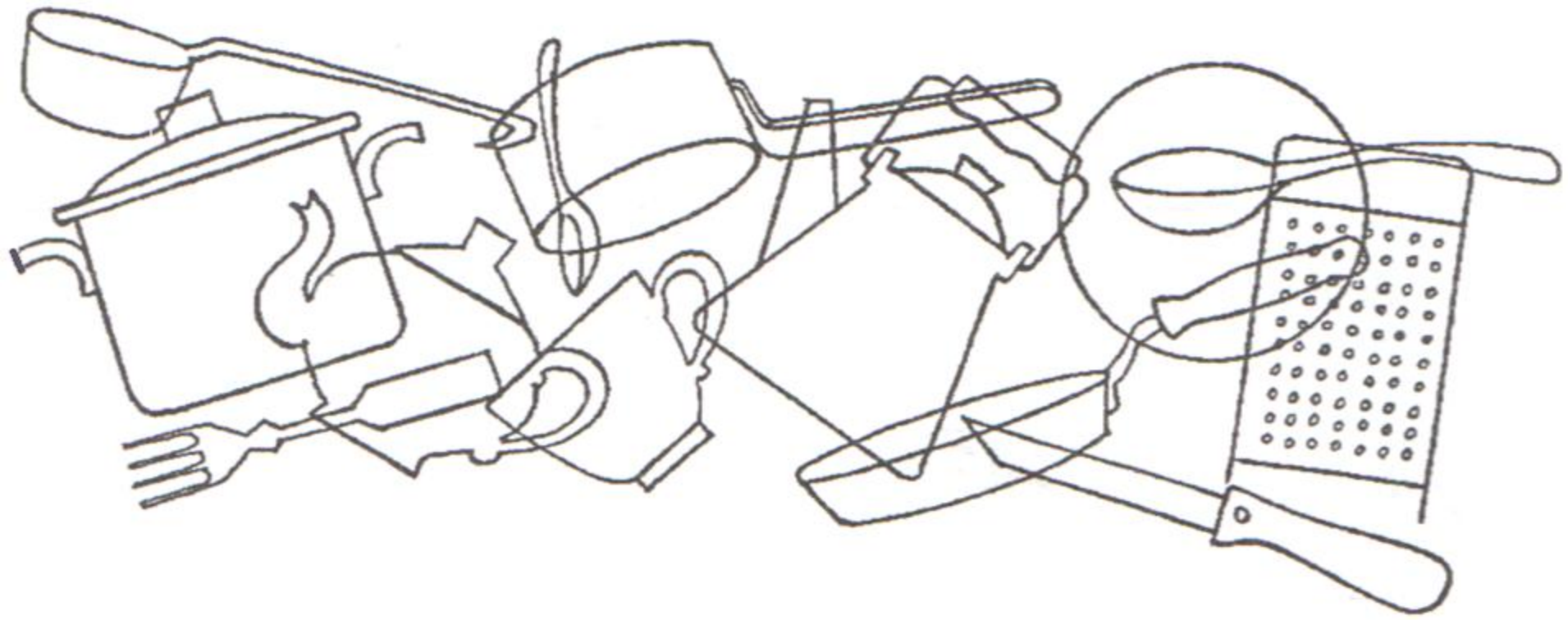
4. Изображение «Чайник» <http://spetstorg.ru/upload/400/06879.jpg>
5. Изображение «Кастрюля» <http://spetstorg.ru/upload/400/D1177.jpg>
6. Изображение «Кастрюля» <http://ocenil.ru/photos/kastryulya-metalac-dekol-9696-sakura-35-1.jpg>
7. Изображение «Ложка десертная»  
[http://atann.ru/upload/shop\\_3/2/2/9/item\\_2295/shop\\_items\\_catalog\\_image2295.jpg](http://atann.ru/upload/shop_3/2/2/9/item_2295/shop_items_catalog_image2295.jpg)
8. Изображение «Ложка»  
<http://xvatit.com/upload/medialibrary/9c9/9c9dfc7e523e7a54410b1429f36fbe3c.jpg>
9. Изображение «Стакан» <http://img256.imageshack.us/img256/226/2010062154405.png>
10. Изображение «Стакан» <http://www.wday.ru/images/docs/i/40765.jpg>
11. Изображение «Чайник» [http://sunfood.com.ua/default/product\\_0/166/main\\_big.jpg](http://sunfood.com.ua/default/product_0/166/main_big.jpg)
12. Изображение «Кастрюлька»  
<http://www.cookinghintsfromchris.com/files/image/L%20C%20Indiv%20cass.jpg>
13. Изображение «Чашка» <http://im2-tub-ru.yandex.net/i?id=354065335-01-72&n=17>
14. Изображение «Кастрюля» [http://www.posud.ru/image/cast\\_iron\\_dishes\\_6.jpg](http://www.posud.ru/image/cast_iron_dishes_6.jpg)
15. Изображение «Сковорода» <http://www.turistposuda.ru/images/little/224.jpg>
16. Изображение «Кастрюля»  
<http://people2people.ru/ftp/Williams&Oliver/Mario%20Batali/2%20Cup%20Essentials%20Pestо%200-48992.jpg>
17. Изображение «Сахарница» [http://www.comfort4u.ru/photo\\_tovar/big/470484.jpg](http://www.comfort4u.ru/photo_tovar/big/470484.jpg)
18. Изображение «Солонка» [http://artme.su/products\\_pictures/solonka-rybka-59-S.jpg](http://artme.su/products_pictures/solonka-rybka-59-S.jpg)
19. Изображение «Супница» <http://samlib.ru/img/1/laki/dzhekpotdwa/supnica.jpg>
20. Изображение «Чайник» <http://www.a-shop.ru/images/3031518.jpg>
21. Изображение «Чайник» <http://www.bekker.ru/getimg/wb/2255>
22. Изображение «Нож столовый» [http://www.boom-dom.ru/image/data/2/29/297/29772931\\_5593.jpg](http://www.boom-dom.ru/image/data/2/29/297/29772931_5593.jpg)
23. Изображение «Нож столовый»  
[http://atann.ru/upload/shop\\_3/2/3/6/item\\_2366/shop\\_items\\_catalog\\_image2366.jpg](http://atann.ru/upload/shop_3/2/3/6/item_2366/shop_items_catalog_image2366.jpg)
24. Изображение «Вилка» [http://www.ljplus.ru/img4/z/h/zh\\_zhitel/1117.jpg](http://www.ljplus.ru/img4/z/h/zh_zhitel/1117.jpg)
25. Изображение «Вилка» <http://www.yaplakal.com/uploads/post-2-13158644894204.jpg>



# ПОМОГИ МАЛЕНЬКИМ ФЕЯМ

















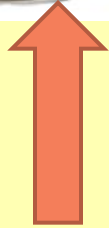



















**СПАСИБО ЗА ПОМОЩЬ!**



# МОЛОДЦЫ!!!



**Презентацию составила учитель-логопед Нужная А.Н**